

## 研究生课程选课操作说明

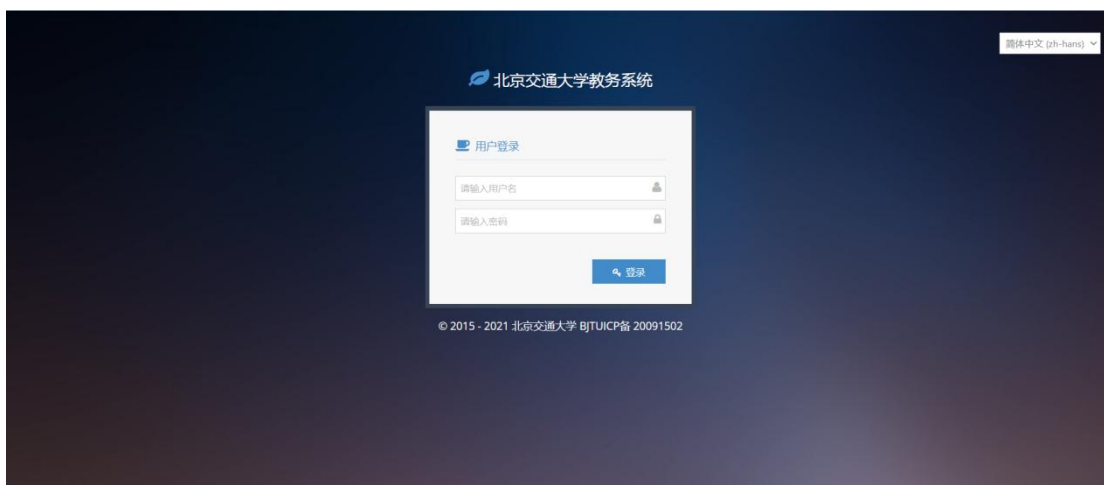
研究生课程实行“先选课、后上课”的管理模式，研究生选课使用北京交通大学自主开发的管理信息系统——“北京交通大学教务系统”——在网上进行。

### 一、登录系统

首选途径：登录北京交通大学 MIS 系统：<https://mis.bjtu.edu.cn>（北京交通大学校园信息门户），然后点选应用“32.教务系统”，进入“北京交通大学教务系统”，点击“课程选课”跳转至选课系统；



旁听生、推免生途径（普通学生可能无法登录）：通过“北京交通大学教务系统”用户端口：<https://aa.bjtu.edu.cn/client/login> 直接登录，默认用户名为学号（推免生为临时学号，非本科学号），密码为身份证后 6 位（区分大小写）。



### 二、选课准备

研究生课程学习遵循“先做计划、后选课”和“先选课、后修课”的原则，

选课前，首先需编制个人培养计划，要保证拟选修的课程已经添加到计划课程列表中。计划课程制定完成后，查询开课课堂信息，确定拟选修课程。具体说明如下：

### （一）编辑个人培养计划

#### 1、关于个人培养计划的管理规定

管理规定（1）：研究生个人培养计划是培养工作和学位授予工作的主要依据；

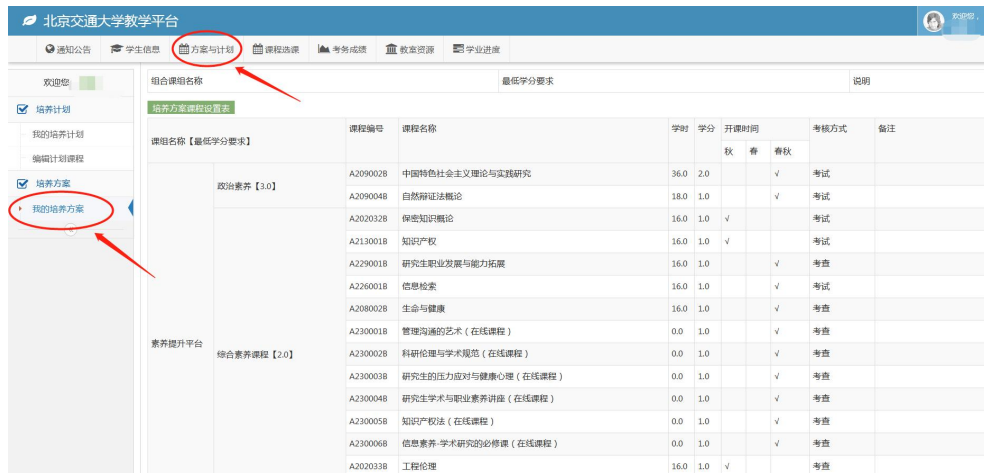
管理规定（2）：研究生入学后应在两个月内在**指导教师的指导下完成“个人培养计划”**的制定，并由学生将个人培养计划录入到“北京交通大学教务系统”中；

管理规定（3）：个人培养计划确定后，学生和导师均应执行；

管理规定（4）：个人培养计划一旦出现变动，需要提交变动说明，应经导师同意。

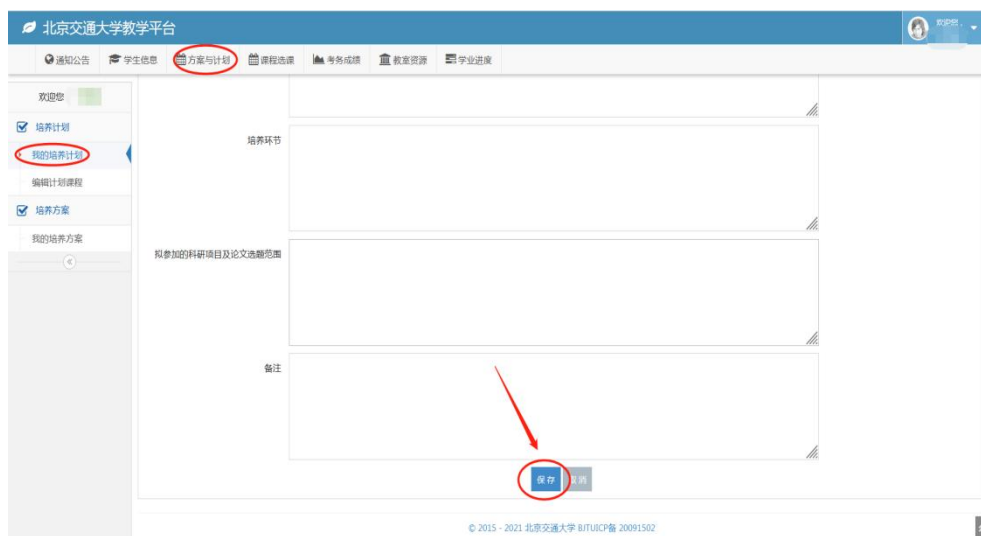
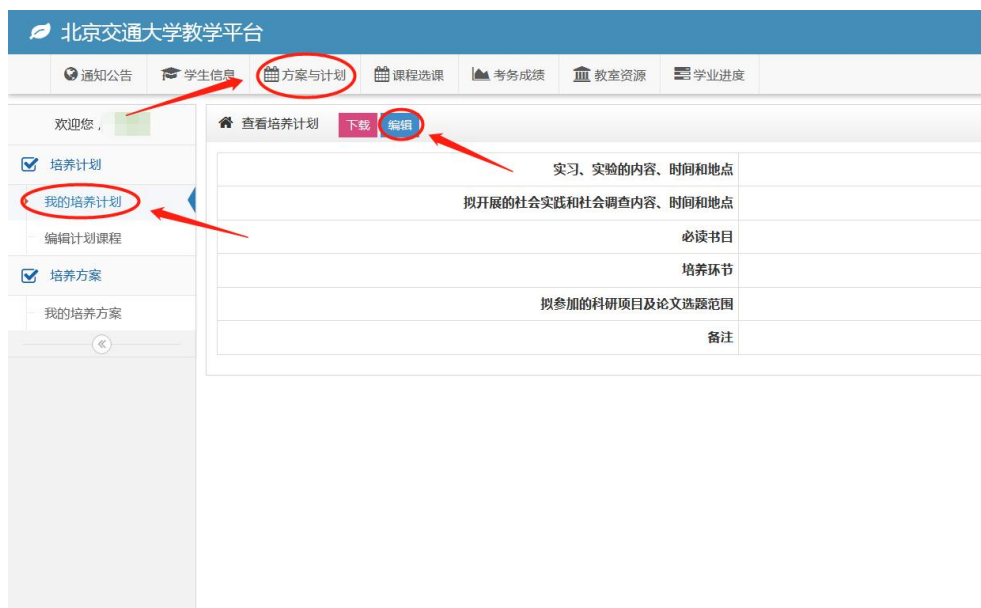
#### 2、个人培养计划的系统录入与编辑

登录系统,首先点击左侧目录栏“培养方案”中“我的培养方案”，查看自己培养方案课程设置表，确定拟选修课程是否为方案内课程。

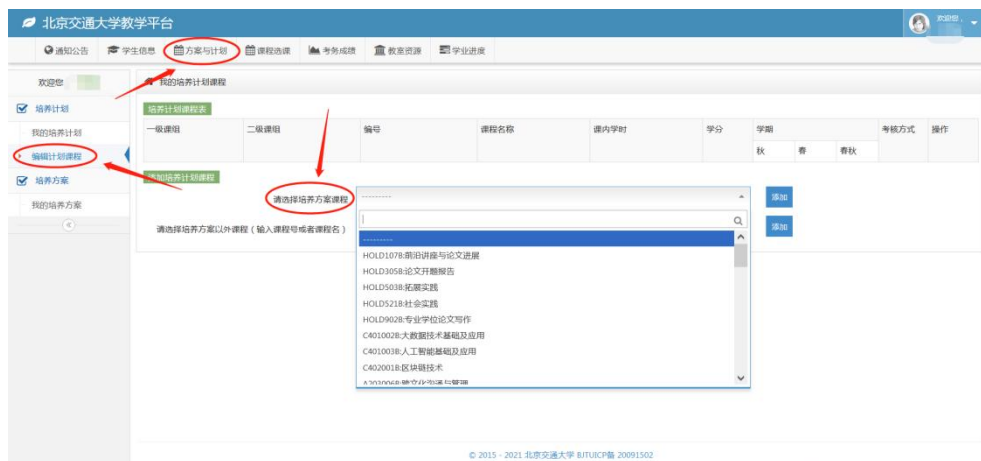


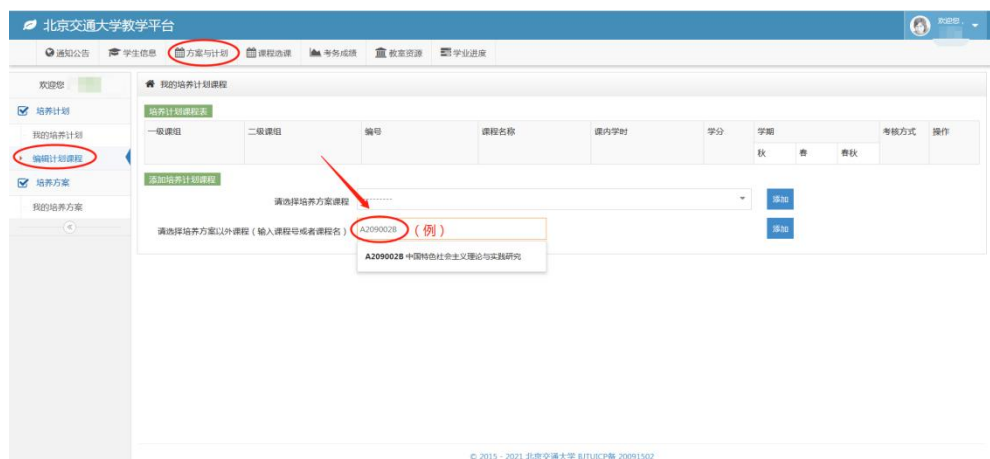
课程编号	课程名称	学时	学分	开课时间			考核方式	备注
				秋	春	春秋		
A2090028	中国特色社会主义理论与实践研究	36.0	2.0				考试	
A2090048	自然辩证法概论	18.0	1.0		√		考试	
A2020328	保密知识概论	16.0	1.0	√			考试	
A2130018	知识产权	16.0	1.0	√			考试	
A2290018	研究生职业发展与能力拓展	16.0	1.0		√		考查	
A2260018	信息检索	16.0	1.0		√		考试	
A2080028	生命与健康	16.0	1.0		√		考查	
A2300018	管理沟通的艺术（在线课程）	0.0	1.0		√		考查	
A2300028	科研伦理与学术规范（在线课程）	0.0	1.0		√		考查	
A2300038	研究生的压力应对与健康心理（在线课程）	0.0	1.0		√		考查	
A2300048	研究生学术与职业素养讲座（在线课程）	0.0	1.0		√		考查	
A2300058	知识产权法（在线课程）	0.0	1.0		√		考查	
A2300068	信息素养-学术研究的必修课（在线课程）	0.0	1.0		√		考查	
A2020338	工程伦理	16.0	1.0	√			考查	

清楚培养方案后，点击“方案与计划”进入个人培养计划维护页面。点击“编辑”进入信息录入页面，录入计划内容，点击“保存”完成信息录入。



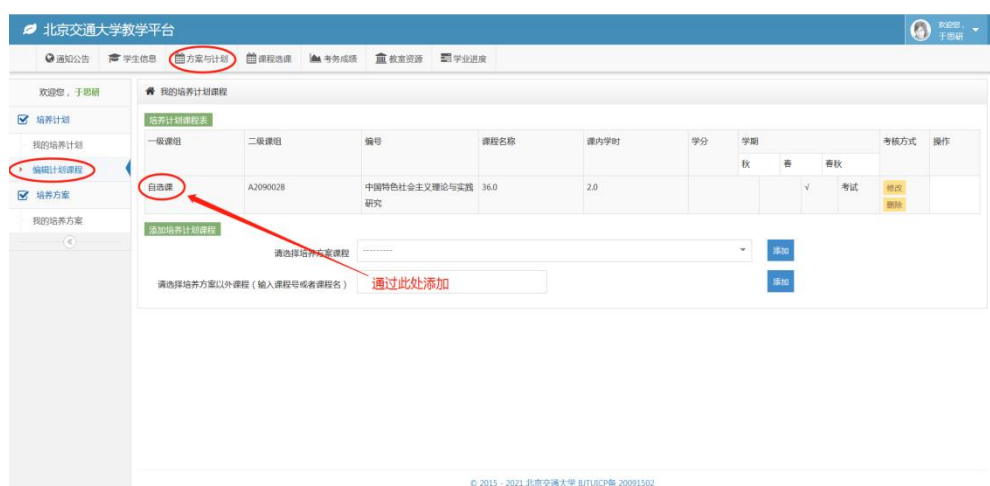
点击“编辑计划课程”进入计划课程维护页面，方案内课程通过方式一：“选择培养方案课程”；不在方案内的课程通过方式二“选择培养方案以外课程（输入课程号或课程名）”两种方式将拟修课程添加到计划课程中。





### 3、注意事项

(1) 通过方式二向培养计划课程列表中添加课程，系统会自动将所添加课程归入“自选课”课组。请同学们认真查看个人培养方案后，再做计划。避免因课组选择错误，影响学业进度。



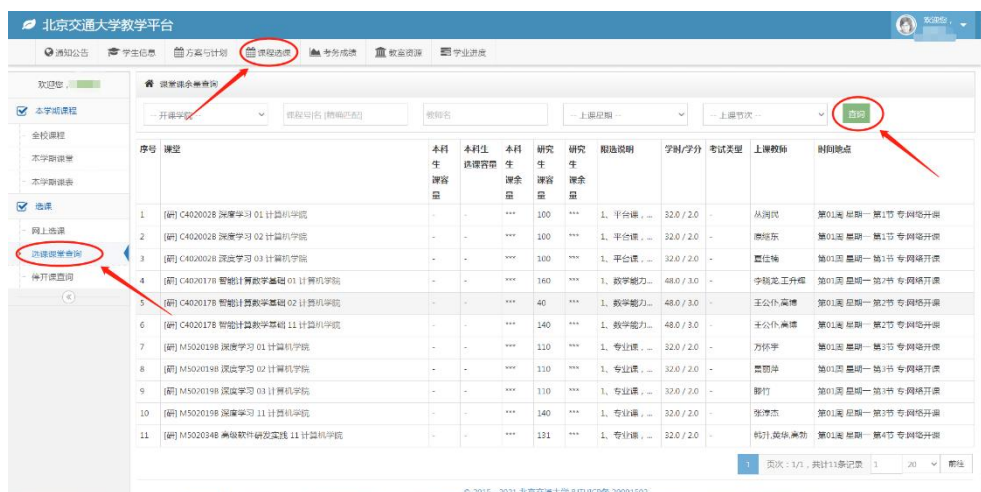
(2) 如果发现计划课程中某些课程的课组有错误，请删除然后按照正确的方式重新添加；如果已不能删除，请按规定程序向学院研究生科提出修改课组申请，由研究生科负责修改。



## （二）查询开课课堂信息

点击页面上方导航栏中的“课程选课”进入该模块，然后点击左侧目录栏中“选课”下的“选课课堂查询”来到研究生开课信息查询页面。

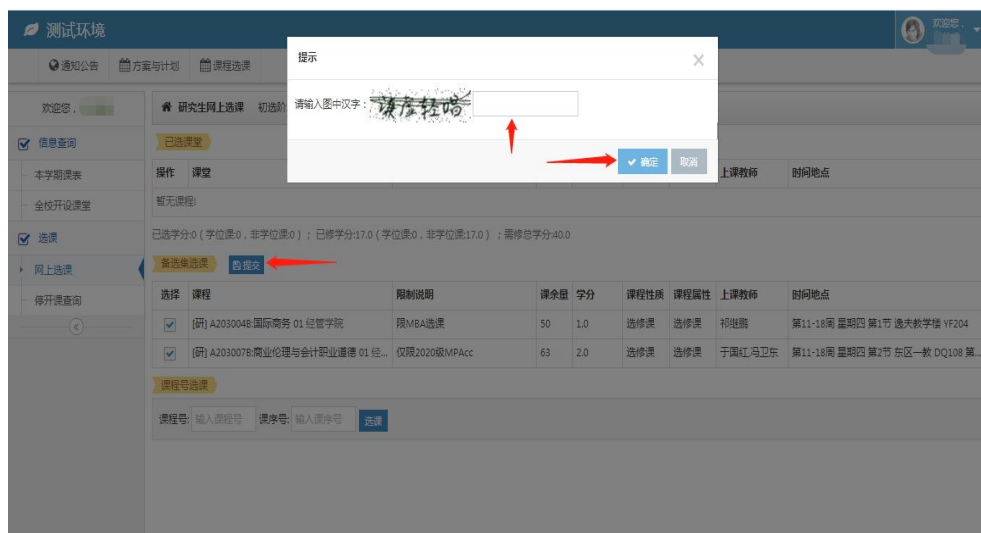
点击“查询”，系统会显示所有当前可以选修的研究生课程的开课信息，包括：课程名称、课程号、课序号、任课教师等开课信息；也可以在查询条件中输入要查询的关键字进行查询。在查询到的开课信息中，选择你想要选修的课程，记住其中的关键信息：课程名称、课程号以及课序号。



## 三、选课

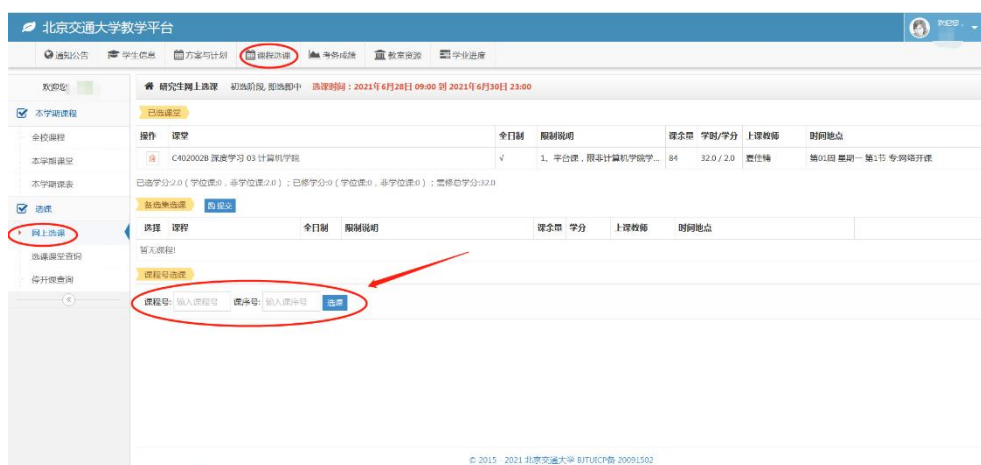
点击页面上方导航栏中的“课程选课”，再选择左侧目录栏中“选课”下的“网上选课”进入选课页面。

如果你完成了前文所述的准备工作，你要选修的课程就会出现在“备选集”中。（“备选集”中出现的是：已列入你的计划课程、本学期开课、未修过的课程。）选中备选集中出现的你要选修的课程，输入验证码并完成选课。

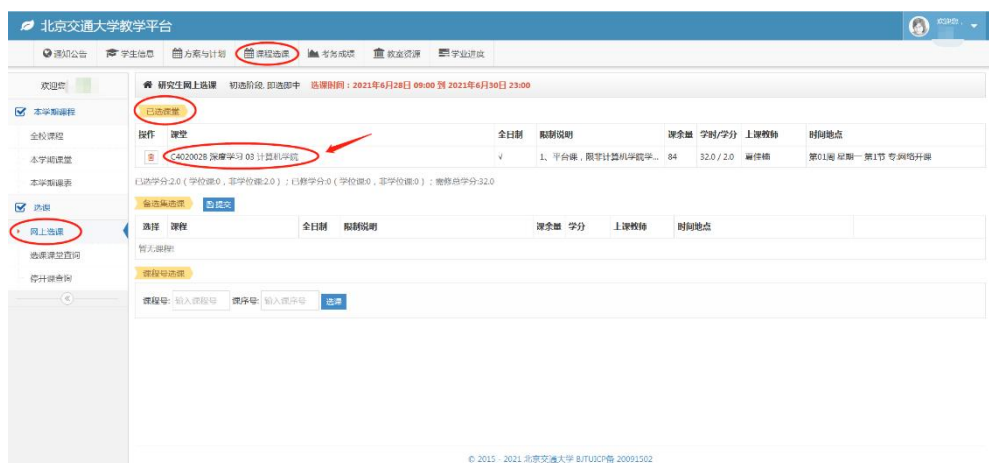


或者，可以通过课程号选课。在“课程号选课”栏目下，输入你所意愿选修的课程号与课序号，点击选课并输入验证码后，即可完成选课（此操作的前提也是你已将你想选修的课程列入了计划课程）。

另外，当所想选修的课程在计划课程表中却不在备选集中时，可以通过课程号选课。



选课成功的课程会出现在“已选课程”中。



完成所有选课操作后，点击“本学期课表”，确认选课是否成功。成功选中的课程会出现在课程表中。



#### 四、其他说明

1. 课程一旦选定，即退补选结束后，无特殊原因不再受理补选课与退课。请同学们选课完成后，务必查看个人课表确认课程。

2. 选课记录无法修改，必须参加课程的学习、考试，不参加课程学习、考试的成绩记零分。每学期应根据个人具体情况慎重选课，不要选课过多，以免考试成绩不理想。

3. 对于未进行网上选课的研究生，任课教师无权同意其参加考试、取得成绩，研究生院也不承认其学分与成绩。

4. 专业课的上课时间、地点如有变动，研究生院会随时更新课程信息；如遇未能及时更新的情况，请以开课学院公布的为准。

#### 5. 上课时间

第一节：8：00—9：50； 第二节：10：10—12：00；

第三节：12：10—14：00；第四节：14：10—16：00；

第五节：16：20—18：10；第六节：19：00—20：50；

第七节：21：00—21：50。

6. 教学楼简称：思源楼——SY；思源东楼——SD；思源西楼——SX；逸夫楼——YF；东校区一教——DQ；东校区二教——DQ2。

7. 如在选课过程仍遇到困难或有疑问，全日制研究生请联系培养办公室办公邮箱：[yjsypyb@bjtu.edu.cn](mailto:yjsypyb@bjtu.edu.cn)，非全日制研究生请联系专业学位办公室办公邮箱：[yjszyxwb@bjtu.edu.cn](mailto:yjszyxwb@bjtu.edu.cn)。